


**DATI GENERALI**

<p><b>Destinazione d'uso</b></p> <p><input type="checkbox"/> Residenziale</p> <p><input checked="" type="checkbox"/> Non residenziale</p> <p>Classificazione D.P.R. 412/93:</p> <p>E.5 Edifici adibiti ad attività commerciali e assimilabili: quali negozi, magazzini di vendita all'ingrosso o al minuto, supermercati, esposizioni</p>	<p><b>Oggetto dell'attestato</b></p> <p><input type="checkbox"/> Intero Edificio</p> <p><input checked="" type="checkbox"/> Unità immobiliare</p> <p><input type="checkbox"/> Gruppo di unità immobiliare</p> <p>Numero di unità immobiliari di cui è composto l'edificio: 6</p>	<p><input type="checkbox"/> Nuova costruzione</p> <p><input checked="" type="checkbox"/> Passaggio di proprietà</p> <p><input type="checkbox"/> Locazione</p> <p><input type="checkbox"/> Ristrutturazione importante</p> <p><input type="checkbox"/> Riqualficazione energetica</p> <p><input type="checkbox"/> Altro:</p>
---	--	---

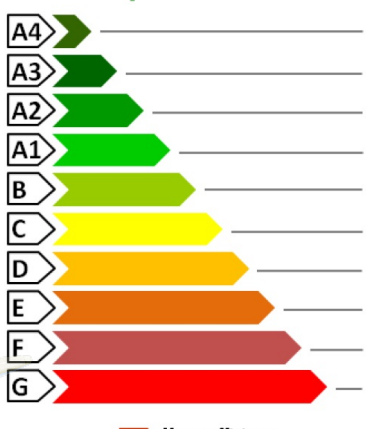
<p><b>Dati identificativi</b></p>  <p>Regione: Marche                  Comune: Trecastelli                  Indirizzo: VIA GARIBALDI                  Piano: terra                  Interno:                  Coordinate GIS: 43.67222222222222 - 13.10611111111111</p>	<p>Zona Climatica: D</p> <p>Anno di costruzione: 1968</p> <p>Superficie utile riscaldata (m²): 27.17</p> <p>Superficie utile raffrescata (m²): 0</p> <p>Volume lordo riscaldato (m³): 110.56</p> <p>Volume lordo raffrescato (m³): 0</p>																								
<table border="1"> <tr> <td>Comune catastale</td> <td>M318</td> <td>Sezione</td> <td></td> <td>Foglio</td> <td>11</td> <td>Particella</td> <td>88</td> </tr> <tr> <td>Subalterni</td> <td>da</td> <td>a</td> <td>da</td> <td>a</td> <td>da</td> <td>a</td> <td>da</td> </tr> <tr> <td>Altri Subalterni</td> <td colspan="7">1</td> </tr> </table>		Comune catastale	M318	Sezione		Foglio	11	Particella	88	Subalterni	da	a	da	a	da	a	da	Altri Subalterni	1						
Comune catastale	M318	Sezione		Foglio	11	Particella	88																		
Subalterni	da	a	da	a	da	a	da																		
Altri Subalterni	1																								

**Servizi energetici presenti**

<input checked="" type="checkbox"/> Climatizzazione invernale	<input type="checkbox"/> Ventilazione meccanica	<input checked="" type="checkbox"/> Illuminazione
<input type="checkbox"/> Climatizzazione estiva	<input type="checkbox"/> Prod. acqua calda sanitaria	<input type="checkbox"/> Trasporto di persone cose

**PRESTAZIONE ENERGETICA GLOBALE E DEL FABBRICATO**

La sezione riporta l'indice di prestazione energetica globale non rinnovabile in funzione del fabbricato e dei servizi energetici presenti, nonché la prestazione energetica del fabbricato, al netto del rendimento degli impianti presenti

<p><b>Prestazione energetica del fabbricato</b></p> <table border="1"> <tr> <th>INVERNO</th> <th>ESTATE</th> </tr> <tr> <td></td> <td></td> </tr> <tr> <td></td> <td></td> </tr> </table>	INVERNO	ESTATE					<p><b>Prestazione energetica Globale</b></p>  <p><b>EDIFICIO A ENERGIA QUASI ZERO</b></p> <p><b>CLASSE ENERGETICA C</b></p> <p><b>EPgl,nren 323.81 kWh/m² anno</b></p>	<p><b>Riferimenti</b></p> <p>Gli immobili simili avrebbero in media la seguente classificazione:</p> <p>Se nuovi: <b>B (234.25)</b></p>
INVERNO	ESTATE							

Firmato Da: ROCCHEGGIANI SERGIO Emesso Da: ARUBAPEC S.P.A. - NG CA 3 Serial#: 6723e4d37acdec793f0cf96ead15d078a



**PRESTAZIONE ENERGETICA DEGLI IMPIANTI E CONSUMI STIMATI**

La sezione riporta l'indice di prestazione energetica rinnovabile e non rinnovabile, nonché una stima dell'energia consumata annualmente dall'immobile secondo un uso standard.

**Prestazioni energetiche degli impianti e stima dei consumi di energia**

FONTI ENERGETICHE UTILIZZATE		Quantità annua consumata in uso standar (specificare unità di misura)	Indici di prestazione energetica globali ed emissioni
<input checked="" type="checkbox"/>	Energia elettrica da rete	2818 kWh	Indice della prestazione energetica non rinnovabile EP <sub>gl,nren</sub>  kWh/m <sup>2</sup> anno  323.81
<input checked="" type="checkbox"/>	Gas naturale	333 Sm <sup>3</sup>	
	GPL		
	Carbone		Indice della prestazione energetica rinnovabile EP <sub>gl,ren</sub>  kWh/m <sup>2</sup> anno  48.74
	Gasolio		
	Olio combustibile		
	Biomasse solide		Emissioni di CO <sub>2</sub>  Kg/m <sup>2</sup> anno  67.72
	Biomasse liquide		
	Biomasse gassose		
	Solare fotovoltaico		
	Solare termico		
	Eolico		
	Teleriscaldamento		
	Teleraffrescamento		
	Altro (specificare)		

**RACCOMANDAZIONI**

La sezione riporta gli interventi raccomandati e la stima dei risultati conseguibili, con il singolo intervento o con la realizzazione dell'insieme di essi, esprimendo una valutazione di massima del potenziale di miglioramento dell'edificio o immobile oggetto dell'attestato di prestazione energetica.

**RIQUALIFICAZIONE ENERGETICA E RISTRUTTURAZIONE IMPORTANTE  
INTERVENTI RACCOMANDATI E RISULTATI CONSEGUIBILI**

Codice	TIPO DI INTERVENTO RACCOMANDATO	Comporta una Ristrutturazione e importante	Tempo di ritorno dell'investimento anni	Classe energetica raggiungibile con l'intervento (EP <sub>gl,nren</sub> kWh/m <sup>2</sup> anno)	CLASSE ENERGETICA raggiungibile se si realizzano tutti gli interventi raccomandati
Ren1	cappotto interno	Si	28	C ( 281.39 kWh/m <sup>2</sup> anno)	C  281.39  kWh/m <sup>2</sup> anno



**ALTRI DATI ENERGETICI GENERALI**

Energia esportata	0 kWh/anno	Vettore energetico:
-------------------	------------	---------------------

**ALTRI DATI DI DETTAGLIO DEL FABBRICATO**

V - Volume riscaldato	110.56	m <sup>3</sup>
S - Superficie disperdente	87.24	m <sup>2</sup>
Rapporto S/V	0.789	
EP <sub>H,nd</sub>	89.11	kWh/m <sup>2</sup> anno
A <sub>sol,est</sub> / A <sub>sup utile</sub>	0.0841	--
Y <sub>IE</sub>	0.6748	W / m <sup>2</sup> K

**DATI DI DETTAGLIO DEGLI IMPIANTI**

Servizio Energetico	Tipo di impianto	Anno di installazione	Codice catasto regionale impianti termici	Vettore energetico utilizzato	Potenza Nominale kW	Efficienza media stagionale	EPren	EPnren
Climatizzazione invernale	1 - IMPIANTO SIMULATO					0.73 η <sub>H</sub>	-	121.6
Climatizzazione estiva								
Produzione Acqua calda sanitaria								
Impianti Combinati								
Produzione da Fonti Rinnovabili								
Ventilazione Meccanica								
Illuminazione	1 - Lampade ad incandescenza	2017		Energia elettrica da rete	0.4	0.41	48.74	202.21
Trasporto di Persone o Cose								



**INFORMAZIONI SUL MIGLIORAMENTO DELLA PRESTAZIONE ENERGETICA**

La sezione riporta informazioni sulle opportunità, anche in termini di strumenti di sostegno nazionali o locali, legate all'esecuzione di diagnosi energetiche e interventi di riqualificazione energetica, comprese le ristrutturazioni importanti.

l'unita' immobiliare non e' dotata di impianto di riscaldamento e quindi interventi migliorativi possibili non sono convenienti dal punto di vista costi/benefici.

**SOGGETTO CERTIFICATORE**

<input type="checkbox"/> Ente / Organismo pubblico	<input checked="" type="checkbox"/> Tecnico abilitato	<input type="checkbox"/> Organismo/Società
--	---	--

Nome e Cognome	LUCCONI LUCA
Indirizzo	Ancona Via Metauro 9, ANCONA (AN)
E-mail	lucalucconi@libero.it
Telefono	335484457
Titolo	Ingegneri
Ordine/Iscrizione	A / 1300
Dichiarazione di indipendenza	Il sottoscritto certificatore LUCCONI LUCA Il sottoscritto certificatore, consapevole delle responsabilità assunte ai sensi degli artt.359 e 481 del Codice Penale, DICHIARA di aver svolto con indipendenza ed imparzialità di giudizio l'attività di Soggetto Certificatore del sistema edificio impianto oggetto del presente attestato e l'assenza di conflitto di interessi ai sensi dell'art.3 del D.P.R. 16 aprile 2013, n. 75.
Informazioni aggiuntive	

**SOPRALLUOGO E DATI DI INGRESSO**

E' stato eseguito almeno un sopralluogo/rilievo sull'edificio obbligatorio per la redazione del presente APE?	SI
---	----

**SOFTWARE UTILIZZATO**

Il software utilizzato risponde ai requisiti di rispondenza e garanzia di scostamento massimo dei risultati conseguiti rispetto ai valori ottenuti per mezzo dello strumento di riferimento nazionale?	SI
Ai fini della redazione del presente attestato è stato utilizzato un software che impieghi un metodo di calcolo semplificato?	NO
Il presente attestato è reso, dal sottoscritto, in forma di dichiarazione sostitutiva di atto notorio ai sensi dell'articolo 47 del D.P.R.445/2000 e dell'articolo 15, comma 1 del D.Lgs 192/2005 così come modificato dall'articolo 12 del D.L 63/2013	

Data di emissione: 14/12/2017

Firma e timbro del tecnico o firma digitale \_\_\_\_\_





**LEGENDA E NOTE PER LA COMPILAZIONE**

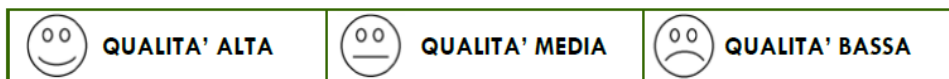
Il presente documento attesta la **prestazione** e la **classe energetica** dell'edificio o dell'unità immobiliare, ovvero la quantità di energia necessaria ad assicurare il comfort attraverso i diversi servizi erogati dai sistemi tecnici presenti, in condizioni convenzionali d'uso. Al fine di individuare le potenzialità di miglioramento della prestazione energetica, l'attestato riporta informazioni specifiche sulle prestazioni energetiche del fabbricato e degli impianti. Viene altresì indicata la classe energetica più elevata raggiungibile in caso di realizzazione delle misure migliorative consigliate, così come descritte nella sezione "raccomandazioni" (pag.2).

**PRIMA PAGINA**

**Informazioni generali:** tra le informazioni generali è riportata la motivazione alla base della redazione dell'APE. Nell'ambito del periodo di validità, ciò non preclude l'uso dell'APE stesso per i fini di legge, anche se differenti da quelli ivi indicati.

**Prestazione energetica globale (EPgl,nren) :** fabbisogno annuale di energia primaria non rinnovabile relativa a tutti i servizi erogati dai sistemi tecnici presenti, in base al quale è identificata la classe di prestazione dell'edificio in una scala da A4 (edificio più efficiente) a G (edificio meno efficiente).

**Prestazione energetica del fabbricato:** indice qualitativo del fabbisogno di energia necessario per il soddisfacimento del confort interno, indipendente dalla tipologia e dal rendimento degli impianti presenti. Tale indice da un'indicazione di come l'edificio, d'estate e d'inverno, isola termicamente gli ambienti interni rispetto all'ambiente esterno. La scala di valutazione qualitativa utilizzata osserva il seguente criterio:



I valori di soglia per la definizione del livello di qualità, suddivisi per tipo di indicatore, sono riportati nelle Linee guida per l'attestazione energetica degli edifici di cui al decreto previsto dall'articolo 6, comma 12 del d.lgs. 192/2005.

**Edificio a energia quasi zero:** edificio ad altissima prestazione energetica, calcolata conformemente alle disposizioni del decreto legislativo 19 agosto 2005, n. 192 e del decreto ministeriale sui requisiti minimi previsto dall'articolo 4, comma 1 del d.lgs. 192/2005. Il fabbisogno energetico molto basso o quasi nullo è coperto in misura significativa da energia da fonti rinnovabili, pro-dotta all'interno del confine del sistema (in situ). Una spunta sull'apposito spazio adiacente alla scala di classificazione indica l'appartenenza dell'edificio oggetto dell'APE a questa categoria.

**Riferimenti:** raffronto con l'indice di prestazione globale non rinnovabile di un edificio simile ma dotato dei requisiti minimi degli edifici nuovi, nonché con la media degli indici di prestazione degli edifici esistenti simili, ovvero contraddistinti da stessa tipologia d'uso, tipologia costruttiva, zona climatica, dimensioni ed esposizione di quello oggetto dell'attestato.

**SECONDA PAGINA**

**Prestazioni energetiche degli impianti e consumi stimati:** la sezione riporta l'indice di prestazione energetica rinnovabile e non rinnovabile dell'immobile oggetto di attestazione. Tali indici informano sulla percentuale di energia rinnovabile utilizzata dall'immobile rispetto al totale. La sezione riporta infine una stima del quantitativo di energia consumata annualmente dall'immobile secondo un uso standard, suddivisi per tipologia di fonte energetica utilizzata.

**Raccomandazioni:** di seguito si riporta la tabella che classifica le tipologie di intervento raccomandate per la riqualificazione e-nergetica e la ristrutturazione importante.

**RIVALUTAZIONE ENERGETICA E RISTRUTTURAZIONE IMPORTANTE EDIFICIO / UNITA' IMMOBILIARE - Tabella dei Codici**

Codice	TIPO DI INTERVENTO
<b>Ren1</b>	FABBRICATO - INVOLUCRO OPACO
<b>Ren2</b>	FABBRICATO - INVOLUCRO TRASPARENTE
<b>Ren3</b>	IMPIANTO CLIMATIZZAZIONE - INVERNO
<b>Ren4</b>	IMPIANTO CLIMATIZZAZIONE - ESTATE
<b>Ren5</b>	ALTRI IMPIANTI
<b>Ren6</b>	FONTI RINNOVABILI

**TERZA PAGINA**

La terza pagina riporta la quantità di energia prodotta in situ ed esportata annualmente, nonché la sua tipologia.

Riporta infine, suddivise in due sezioni relative rispettivamente al fabbricato e agli impianti, i dati di maggior dettaglio alla base del calcolo.

